



Istruzioni di Montaggio

Assembly Instruction



MEDUSA

Tavolo | *Table*

Designer:

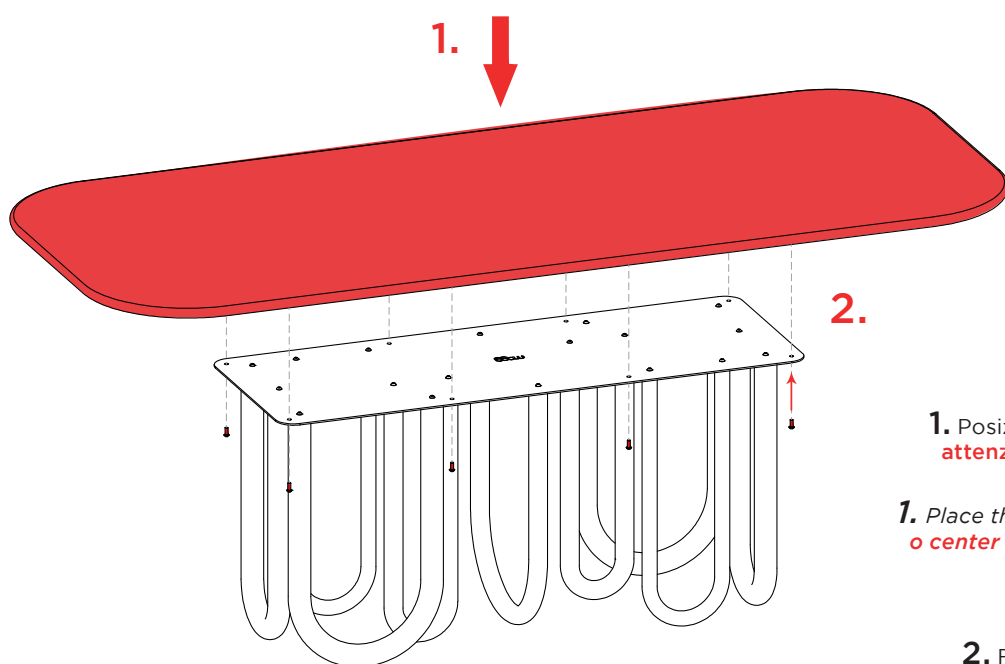
Dsignio

Anno | Year:

2024

Materiali | *Materials:*

Tavolo con base in metallo e piano in MDF. Laccato opaco, lucido e materico
Table with metal base and MDF top. Matt or glossy lacquered and textured

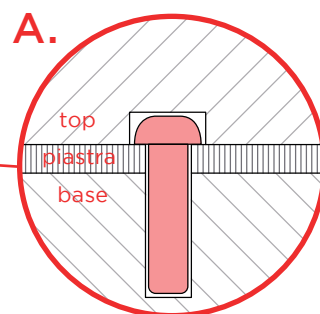
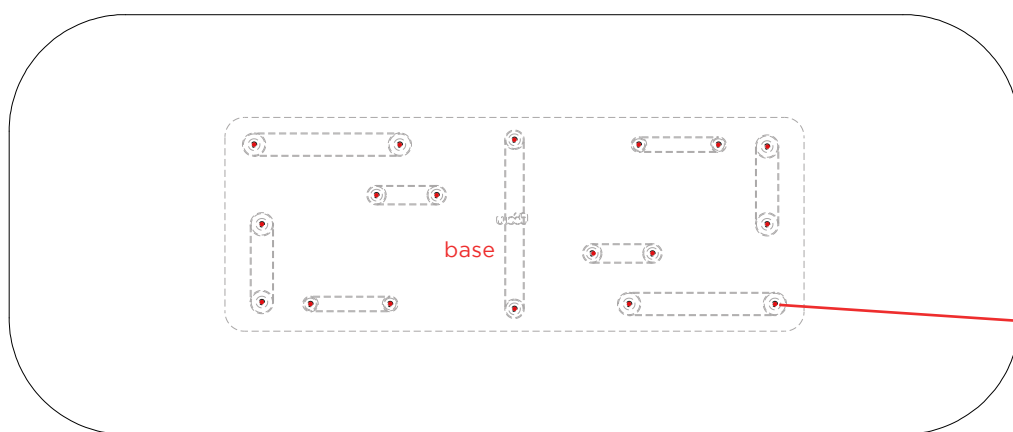


1. Posizionare il piano sopra la piastra facendo **attenzione a centrare i fori dedicati alla testa delle viti come mostrato in figura "A".**

1. Place the plane on top of the plate making **sure** **o center the holes dedicated to the screw heads as shown in the figure "A".**

2. Fissare il piano alla parte inferiore con le viti M8x20 in dotazione.

2. Attach the top to the bottom with the M8x20 screws included.



Istruzioni per la pulizia:

Utilizzare un panno asciutto

Cleaning instructions:

Use a soft dry cloth