



# Istruzioni di Montaggio

## *Assembly Instructions*



### GIUNONE\_sideboard



---

<b>Designer:</b>	Claudio Bitetti
<b>Anno   Year:</b>	2020
<b>Materiale   Materials:</b>	contenitore in mdf laccato o placcato larice thermo-trattato   <i>container in lacquered mdf or thermo larchwood veneer</i>
<b>Varie   Additional:</b>	solo per uso interno   <i>indoor use only</i>

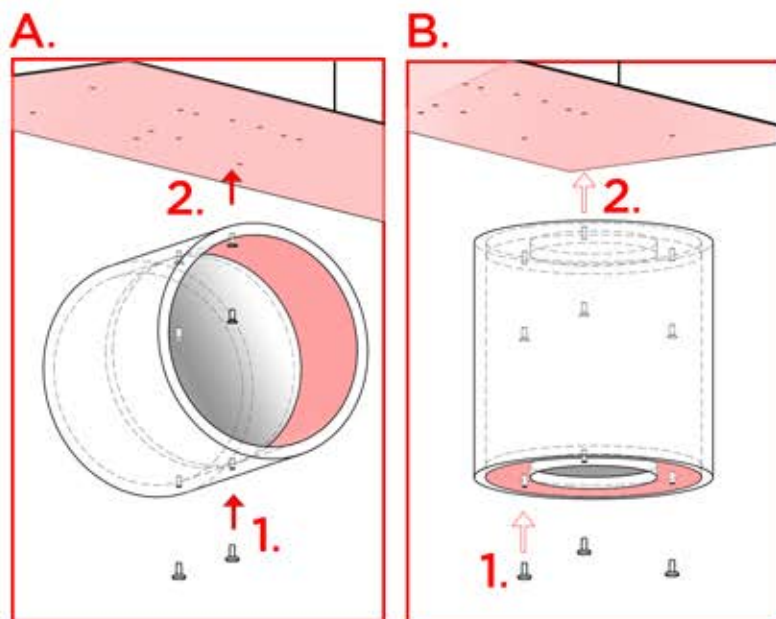
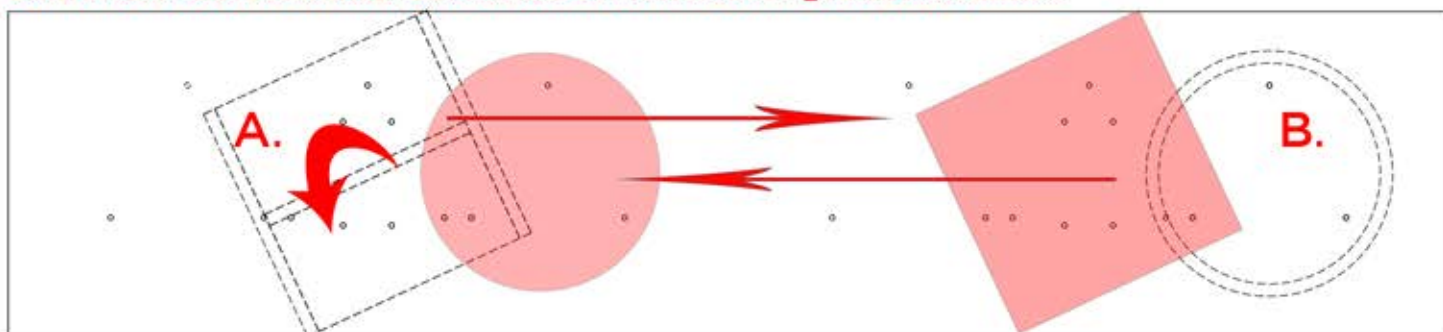
---

E' POSSIBILE MONTARE SIA I PIEDI ORRIZONTALI (A.) CHE QUELLI VERTICALI (B.) IN QUALSIASI POSIZIONE PREDEFINITA, ED INDIFFERENTEMENTE, A DESTRO O SINISTRA COME INDICATO NELLO SCHEMA SOTTOSTANTE.

.....A CREDENZA DEVE ESSERE SEMPRE MOVIMENTATA PRENDENDOLA DAL FIANCO E NON DALLE TESTE



SCHEMA FORATURA BASAMENTO PER POSIZIONE E MONTAGGIO PIEDI\_A CREDENZA .....



1. Inserire i piedini regolabili in dotazione in ogni bussola del piede in legno come indicato nelle figure a fianco
1. insert the supplied adjustable feet into each compass of the wooden foot as shown in the figures alongside

2. Fissare i piedi in legno nella posizione prescelta con le viti in dotazione
2. Fix the wooden feet in the chosen position with the supplied screws

**Istruzioni per la pulizia:**  
Utilizzare un panno asciutto  
**Cleaning Instructions:**  
Please use a damp cloth