



# Istruzioni di Montaggio

## *Assembly Instruction*



## BILBAO

## Tavolino | *Coffee table*

Designer:

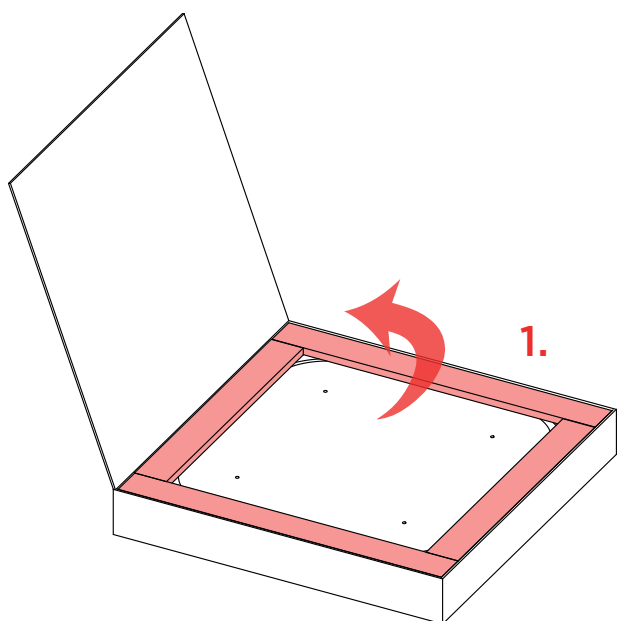
Dainellistudio

Anno | Year:

2022

Materiali | Materials:

Tavolino con piano in legno tamburato e gambe in poliuretano rigido. Finiture laccato opaco o lucido |  
*Coffee table with hollow-core wood top and rigid polyurethane legs. Matt or glossy lacquered finishes*



**1.** Aprire la scatola senza rimuovere le protezioni in polistirolo laterali

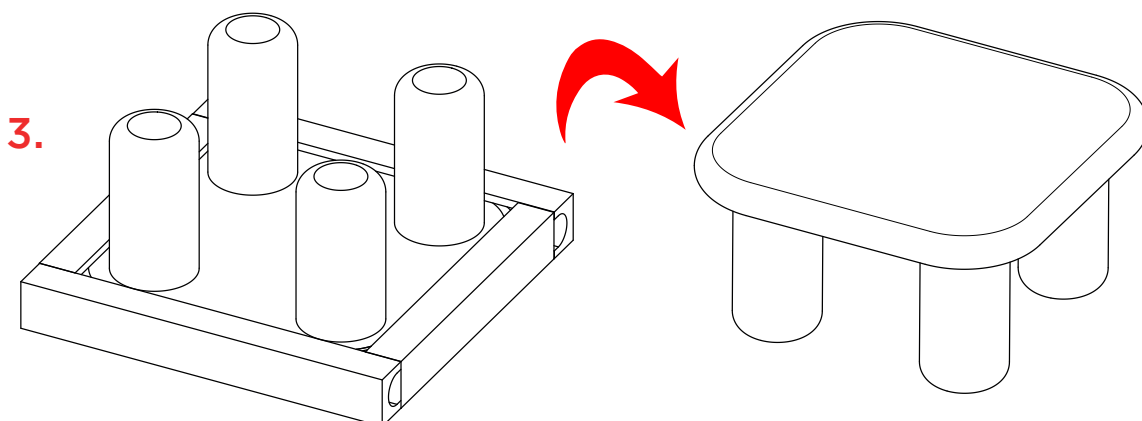
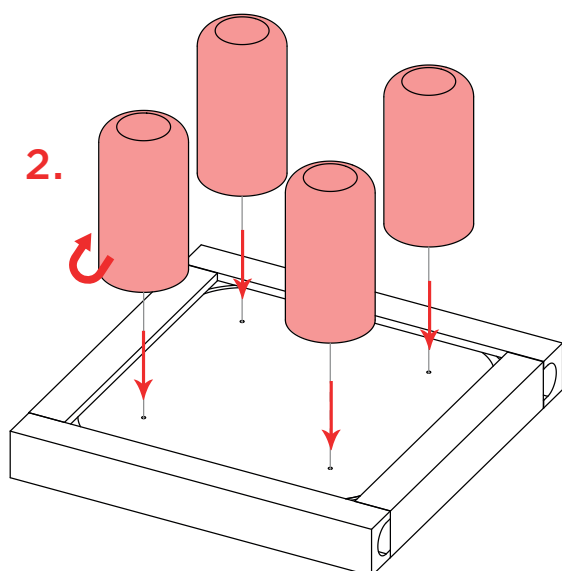
**1.** Remove the piano from its box without removing the polystyrene side protectors

**2.** Appoggiare a terra avvitare le gambe nelle apposite sedi

**2.** Laying on the ground screw the legs into the appropriate seats

**3.** Dopo aver montato le gambe rimuovere le protezioni laterali e capovolgere il tavolino

**3.** After assembling the legs, remove the protectors sides and flip



### Istruzioni per la pulizia:

Utilizzare un panno asciutto

### Cleaning instructions:

Use a soft damp cloth